

En cas d'utilisation de BNC EXPRESS

Menu – déclaration 2035 (Marianne)

Vérifier dans les données complémentaires que vous avez bien les **nouvelles coordonnées de votre organisme de gestion** (voir ci-dessous)

BNC Express 7.17.c - [Déclaration 2035]

Fichier Paramètres Saisie Etats comptables Options ?

Manuel en ligne
Foire aux questions

Page 1 Page 2 Page 3 2035 A 2035 B **Données complémentaires** Examen EDI/TDFC

! donnée obligatoire donnée générée par bnc express mais modifiable

Conseil

CP / Ville
Téléphone
Nom
N° / Voie
Cplt adresse
CP / Ville
Téléphone

Association agréée

Nom: 2 AGAC
N° / Voie: 1655 CHEMIN DE TRESPEAUX
Cplt adresse: BP 10315
CP / Ville: 30100 ALES
Téléphone: 0466521424
N° d'agrément (6 caractères): 102300
N° Siret (14 chiffres): 32377933000030
Numéro d'adhérent: 5544
Année d'adhésion (ex : 2012): 2018

Cadre 1

Prélèvement à la source : Produits exclus Charges exclus
Revenus de capitaux mobiliers

Cadre 2 - Plus-values

Plus-values à long terme imposable à 12,0%

Page 1
Page 2
Page 3
2035 A
2035 B
2035 E
2035 FM
2035 FP
2035 G
2069 RCI
Annexe ZFU
Mention expresse

Enregistrer

En cas de besoin, vous pouvez récupérer les informations (adresses...) issues de l'exercice N-1 en cliquant sur le bouton ci-dessous.

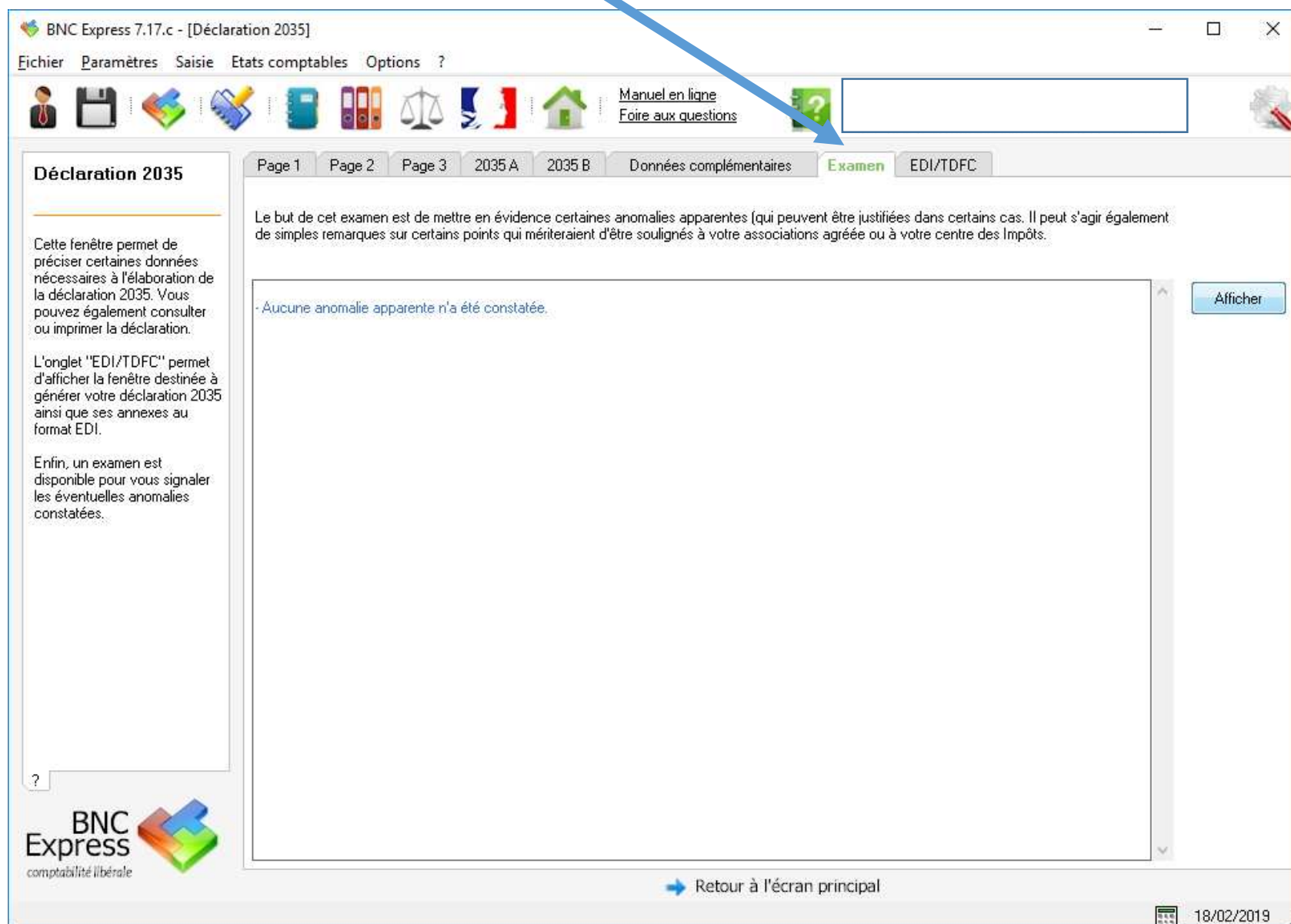
Récupérer N-1

Retour à l'écran principal

18/02/2019

Vérifier la déclaration générée en choisissant **l'onglet EXAMEN** et en cliquant sur **Afficher**

Corriger les éventuelles anomalies.



BNC Express 7.17.c - [Déclaration 2035]

Fichier Paramètres Saisie Etats comptables Options ?

Manuel en ligne
Foire aux questions

Déclaration 2035

Page 1 Page 2 Page 3 2035 A 2035 B Données complémentaires **Examen** EDI/TDFC

Le but de cet examen est de mettre en évidence certaines anomalies apparentes (qui peuvent être justifiées dans certains cas. Il peut s'agir également de simples remarques sur certains points qui mériteraient d'être soulignés à votre associations agréée ou à votre centre des Impôts.

Aucune anomalie apparente n'a été constatée.

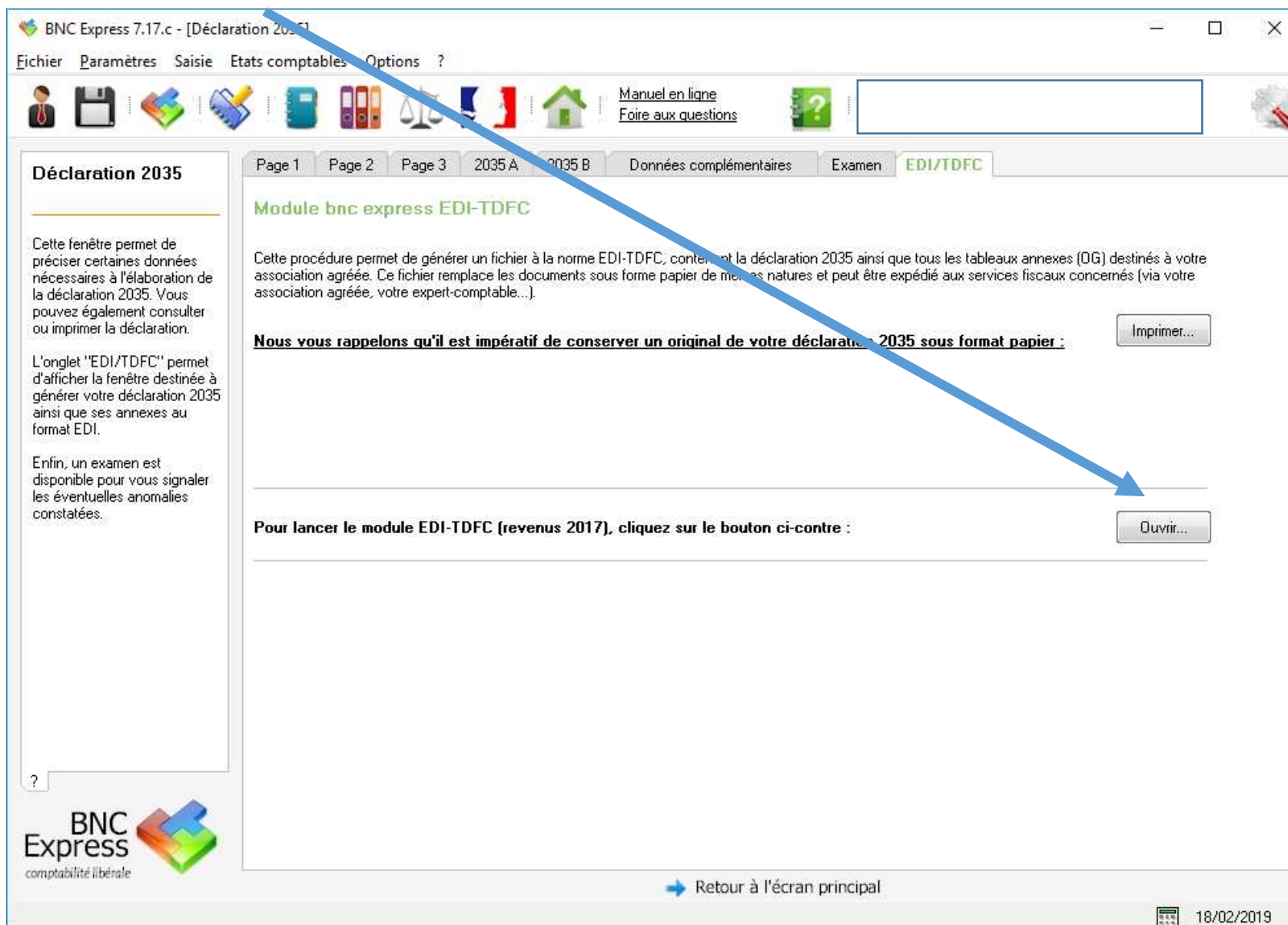
Afficher

BNC Express
comptabilité libérale

Retour à l'écran principal

18/02/2019

Cliquer sur **l'onglet EDI/TDFC** puis cliquer sur **Ouvrir**



BNC Express 7.17.c - [Déclaration 2035]

Fichier Paramètres Saisie Etats comptables Options ?

Manuel en ligne
Foire aux questions

Déclaration 2035

Page 1 Page 2 Page 3 2035 A 2035 B Données complémentaires Examen **EDI/TDFC**

Module bnc express EDI-TDFC

Cette procédure permet de générer un fichier à la norme EDI-TDFC, contenant la déclaration 2035 ainsi que tous les tableaux annexes (DG) destinés à votre association agréée. Ce fichier remplace les documents sous forme papier de mêmes natures et peut être expédié aux services fiscaux concernés (via votre association agréée, votre expert-comptable...).

Nous vous rappelons qu'il est impératif de conserver un original de votre déclaration 2035 sous format papier :

Imprimer...

L'onglet "EDI/TDFC" permet d'afficher la fenêtre destinée à générer votre déclaration 2035 ainsi que ses annexes au format EDI.

Enfin, un examen est disponible pour vous signaler les éventuelles anomalies constatées.

Pour lancer le module EDI-TDFC (revenus 2017), cliquez sur le bouton ci-contre :

Ouvrir...

Retour à l'écran principal

18/02/2019

Compléter les onglets Identification, de 00 à 08

BNC Express EDI-TDFC - revenus 2017

Identification 00 01 02 03 04 06 07 08 Paramètres de l'envoi Fichier EDI-TDFC

OGID00 - Informations d'identification

Forme juridique: EI <liste des formes juridiques>

Période: 01/06/2018 au 31/12/2018

Situation au regard de la TVA: 1 - Recettes exonérées en totalité de TVA Si 4, coeff. de déduction (en %):

Déclaration rectificative: 2 - Non

Une déclaration est dite rectificative lorsqu'elle est déposée après la date limite de dépôt et fait suite à une précédente déclaration pour la même période.

[Plus \(code ROF...\)](#)

Remarque : les informations relatives à l'éditeur, au logiciel utilisé et à sa conformité sont intégrées automatiquement dans l'OGID00.

Imprimer [Cliquez ici pour afficher la notice explicative](#) Enregistrer Fermer

Vérifier ou compléter les informations de l'onglet **Paramètres de l'envoi** qui doivent être les suivants :

BNC Express EDI-TDFC - revenus 2017

Identification 00 01 02 03 04 06 07 08 **Paramètres de l'envoi** Fichier EDI-TDFC

Paramétrage du fichier EDI-TDFC

Coordonnées du tiers-déclarant	Coordonnées de l'émetteur	Coordonnées du partenaire EDI
Si association agréée, cliquez ici	Si association agréée, cliquez ici	< Liste des partenaires EDI >
SIRET 32377933000030	SIRET 32377933000030	Si le partenaire est "Jedéclare.com", cliquez ici
Nom : 2AGAC	Nom 2AGAC	Numéro Partenaire EDI 7501751
Numéro Voie 1655 CHEMIN DE TRESPEAUX	Numéro Voie 1655 CHEMIN DE TRESPEAUX	Nom : ECM Association
Complément d'adresse BP 10315	Complément d'adresse BP 10315	Numéro Voie 19 rue Cognacq Jay
Code postal Ville 30100 ALES	Code postal Ville 30100 ALES	Complément d'adresse
<input type="radio"/> Expert comptable <input checked="" type="radio"/> Autre		Code postal Ville 75341 PARIS cedex 07
		<input type="button" value="Nouveau"/> <input type="button" value="Supprimer"/> <input type="button" value="Enregistrer"/>

Imprimer [Cliquez ici pour afficher la notice explicative](#) Enregistrer Fermer

Cliquer ensuite sur l'onglet **Fichier-TDFC**

BNC Express EDI-TDFC - revenus 2017

Identification 00 01 02 03 04 06 07 08 Paramètres de l'envoi **Fichier EDI-TDFC**

Synthèse des éléments constitutifs de l'envoi

Entreprise déclarante :

Tiers-déclarant : **2AGAC**

Emetteur du message : **2AGAC**

Partenaire EDI : **ECM Association**

Génération du fichier au format EDI-TDFC

Emplacement du fichier EDI généré. Cliquez sur <Parcourir> si vous désirez modifier le répertoire ci-dessous.

t:\AGAV

► Cliquez sur le bouton ci-contre pour générer le fichier EDI

[Cliquez ici pour afficher la notice explicative](#)

Vérifier bien l'emplacement où sera stocké le fichier généré, vous pouvez modifier le répertoire de stockage en cliquant sur parcourir (il faudra aller le chercher pour le déposer dans votre espace extranet).

Cliquer sur **générer le fichier** : un fichier avec extension .edi est généré.

BNC Express EDI-TDFC - revenus 2017

Identification 00 01 02 03 04 06 07 08 Paramètres de l'envoi **Fichier EDI-TDFC**

Synthèse des éléments constitutifs de l'envoi

Entreprise déclarante :

Tiers-déclarant : **2AGAC**

Emetteur du message : **2AGAC**

Partenaire EDI : **ECM Association**

Génération du fichier au format EDI-TDFC

Emplacement du fichier EDI généré. Cliquez sur <Parcourir> si vous désirez modifier le répertoire ci-dessous.

t:\AGAV 1

► Cliquez sur le bouton ci-contre pour générer le fichier EDI

2

Fichier EDI généré avec succès dans le dossier : t:\AGA

Nom du fichier : .edi

Imprimer [Cliquez ici pour afficher la notice explicative](#) Enregistrer Fermer

DEPOT ou SAISIE DE LA DECLARATION SUR EXTRANET (envoi simultané vers la DGFIP et votre OGA)Accéder à votre espace **extranet** : extranet.cgavennes.org**Entrer vos identifiants :**

extranet.cgavennes.org/extranet/index_extranet.php

Vous êtes maintenant d... x Crédit Agricole Normand... x Page de déconn... x Déconnexion site AXA.fr x Déconnexion x Crédit Agricole Langue... x CGA des 3 Rivières Mor... x Aledes - Site Officiel x Administration Extranet x Extranet 2AGAC x +

← → ↻ 🏠

📁 Banque 📁 Divers 📁 Réception 📁 Calculateur de Charge... 📁 Info fiscales 📁 Voyages 📁 Déclarations 📁 Imprimantes 📁 Mes Générales ...

🔍 Rechercher

📧 Login Connexion

🔒 Mot de passe Tentative(s) restante(s) : 5

[Mot de passe oublié ?](#)

EXTRANET 2AGAC

Navigateurs compatibles

🌐 Internet Explorer 9.0 et supérieur 🌐 Firefox 11.0 et supérieur 🌐 Safari 5.1.7 et supérieur 🌐 Chrome 20.0 et supérieur

L'utilisation de l'espace sécurisé nécessite l'installation d'Adobe Acrobat Reader 7.0 minimum

Télécharger Adobe Acrobat Reader

Site optimisé pour un affichage en 1024x768

Les cookies assurent le bon fonctionnement de notre site internet. En utilisant ce dernier, vous acceptez leur utilisation. En savoir plus

Choisir mon dossier fiscal

The screenshot shows the 'EXTRANET ADHÉRENT 2AGAC' interface. At the top, there is a navigation bar with links for 'Documentation', 'A Propos', and 'Déconnecter'. Below this is a dark navigation bar with icons and labels for 'Mon compte', 'Mes courriers', 'Mon dossier fiscal', 'Formation', 'Statistiques', and 'Espace documents'. A blue arrow points from the text 'Choisir mon dossier fiscal' to the 'Mon dossier fiscal' icon in the navigation bar. Below the navigation bar, there are five main content blocks: 'Mes données personnelles' (with a person icon), 'Aucun nouveau courrier' (with an envelope icon), 'Mon dossier fiscal' (with a folder icon), 'Nous vous proposons 7 formation(s)' (with a clock and calendar icon), and 'Documentation' (with a document icon).

Pour déposer un fichier EDI (4 éditeurs acceptés)

choisir **Déposer un fichier EDI**

The screenshot shows the 'EXTRANET ADHERENT 2AGAC' interface. At the top, there is a navigation bar with links for 'Documentation', 'A Propos', and 'Déconnecter'. Below this is a main menu with icons for 'Mon compte', 'Mes courriers', 'Mon dossier fiscal', 'Formation', 'Statistiques', and 'Espace documents'. A dropdown menu is open over the 'Mes courriers' icon, showing options: 'Saisir en ligne', 'Déposer un fichier EDI', and 'Aucun nouveau courrier'. A blue arrow points from the text 'choisir Déposer un fichier EDI' to the 'Déposer un fichier EDI' option in the dropdown menu. Other visible options in the main menu include 'Mes données personnelles', 'Mon dossier fiscal', 'Nous vous proposons 7 formation(s)', and 'Documentation'. The browser address bar shows the URL: 'extranet.cgacevennes.org/template/link_template.php?page=accueil#'.

2 AGAC

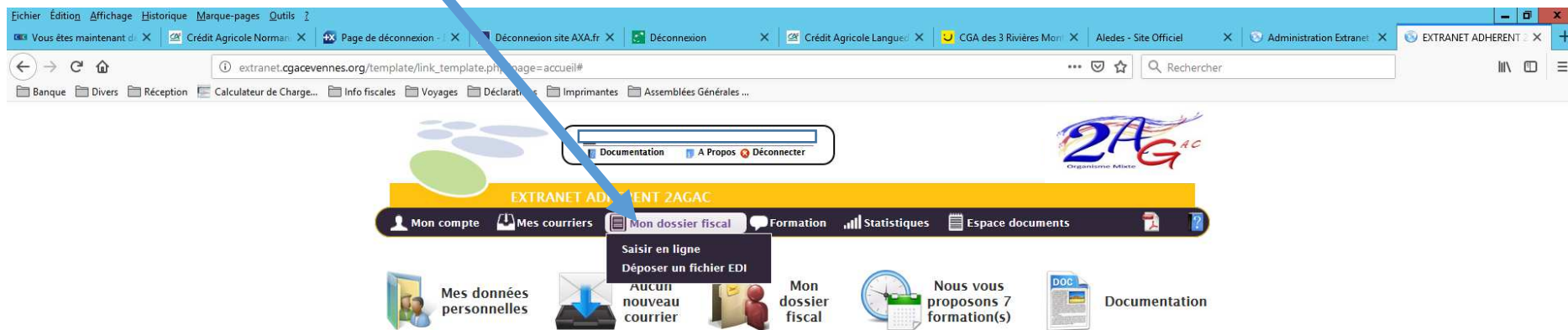
LE 18 02 2019

Choisir **Parcourir** (aller chercher le fichier EDI stocké préalablement par votre logiciel comptable lors de la génération du fichier),

sélectionner-le puis cliquer sur **envoyer**.

The screenshot shows a web browser window with the URL `extranet.cgacevennes.org/template/link_template.php?page=formulaire_edi`. The page header includes the 2AGAC logo and navigation links like 'Documentation', 'A Propos', and 'Déconnecter'. A yellow banner reads 'EXTRANET ADHERENT 2AGAC'. Below it, a dark navigation bar contains 'Mon compte', 'Mes courriers', 'Mon dossier fiscal', 'Formation', 'Statistiques', and 'Espace documents'. The main content area is titled 'TELETRANSMISSION EN LIAISON AVEC VOTRE LOGICIEL DE COMPTABILITE' and explains that users can upload EDI files from their accounting software. It lists supported software: Ag2035, BNC Express, ebp/EBP, and Georges. A red warning states: 'Sur cet espace, vous déposez le fichier EDITDFC de votre dossier fiscal (issu de votre logiciel de comptabilité) pour le transmettre à votre CGA. Vous ne pouvez pas consulter le contenu de votre fichier sur l'extranet. Si vous devez modifier votre déclaration n° 2035 ou le contenu des renseignements complémentaires, vous devez générer un nouveau fichier EDITDFC à partir de votre logiciel comptable et venir le déposer ici, comme précédemment (Parcourir - allez chercher votre dernier fichier EDITDFC), pour le faire parvenir à votre CGA. Déposer ici votre fichier EDI, pris dans votre logiciel de comptabilité, avec le bouton "Parcourir" et cliquez sur le bouton "Envoyer".' At the bottom, there is a 'Fichier : Parcourir...' button, the text 'Aucun fichier sélectionné.', and an 'Envoyer' button. A 'RETOUR' button is located at the very bottom of the page.

Pour la saisie en ligne : choisir Saisir en Ligne



2 AGAC

LE 18 02 2019

Cliquer sur **nouvelle déclaration** et suivez les instructions.

The screenshot shows the 'EXTRANET ADHERENT 2AGAC' interface. At the top, there is a navigation bar with 'Mon compte', 'Mes courriers', 'Mon dossier fiscal', 'Formation', 'Statistiques', and 'Espace documents'. Below this, there are tabs for 'Déclaration de résultats' and 'Déclaration de loyers'. A legend indicates the status of declarations: green for 'Accepté', orange for 'Accepté avec anomalie', and red for 'Rejeté'. A 'Documentation' link is visible. The main content area is titled 'Dernières déclarations' and lists two entries: 'Liasse fiscale 2017 + Renseignements Compl. + Balance' and 'Liasse fiscale 2016 + Renseignements Compl. + Balance'. Each entry shows the date it was sent and the status of three components: 'Partenaire EDI', 'Déclaration DGFiP', and 'Déclaration O.G.A.'. A blue arrow points to the 'Nouvelle déclaration fiscale' button in the top right corner of the main content area.

Document	Envoyé le	Partenaire EDI	Déclaration DGFiP	Déclaration O.G.A.
Liasse fiscale 2017 + Renseignements Compl. + Balance	Envoyée le 02/05/2018 (1 fois)	● [02/05/2018 - 13:03]	● [02/05/2018 - 13:15]	● [02/05/2018 - 15:25]
Liasse fiscale 2016 + Renseignements Compl. + Balance	Envoyée le 17/05/2017 (2 fois)	● [17/05/2017 - 22:18]	● [17/05/2017 - 22:35]	● [18/05/2017 - 08:06]

extranet.cgacevennes.org/formulaire/sel_if.php?a=6ebba6037175bea1dcdcbcb13b56c746f8b971aeb4abf8475374a354d1c8aee150eb384bcf5da9ec6769961a95a65bb44d0cb6cb78bb05a